

webFuLab - Onlineanwendung

(<https://www.stmelf.bayern.de/neofulab/>)



Im System wie in der HIT-Datenbank anmelden!

Eine neue Probe anmelden:



1. Pflicht: Eigentümer der Probe

Bei Landwirten ist die eigene Adresse bereits eingetragen

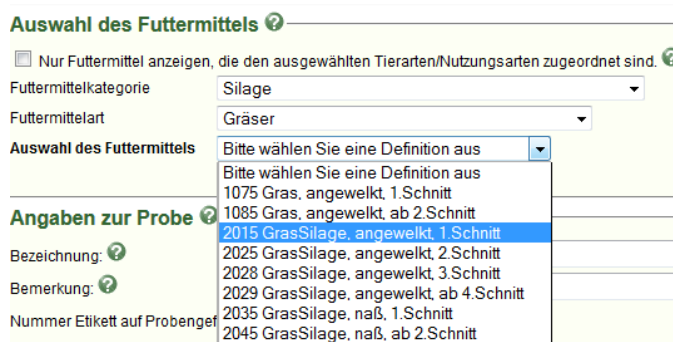
2. Pflicht: Tierarten/Nutzungsarten

Auswahl der Tierarten/Nutzungsarten

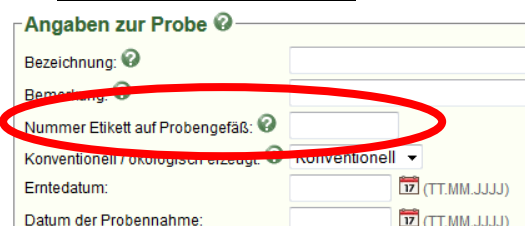
Milchkuh Rind (sonst.) Schwein Geflügel Pferd Schaf/Ziege

3. Pflicht: Futtermittel

Sie wählen zuerst eine „Futtermittelkategorie“ (z.B. Silage), dann eine „Futtermittelart“, (z.B. Gräser) [Info: das Feld „Futtermittelart“ erscheint erst, wenn Sie eine Kategorie gewählt haben.] Dann erhalten Sie nur noch eine kurze Liste der Futtermittel, für die diese Auswahl zutrifft. (z.B. alle Grassilagen) Wählen Sie nun eines der Futtermittel aus.



4. Angaben zur Probe



→ Pflichtangabe

→ freiwillige Zusatzangabe

→ **Nummer des Klebetiketts muss der auf der Probe entsprechen!!***

→ freiwillige Zusatzangabe

→ Pflichtangabe

→ Pflichtangabe

* Klebetiketten erhalten Sie in Ihrer LKV-Verwaltungsstelle bzw. über Ihren LOP.

5. Prüfpakete

Prüfpaket	Beschreibung	Preis (zzgl. 19% MWST.)
Weitere Untersuchungen		
<input type="checkbox"/> Gärqualität	pH-Wert, Milch-, Essig-, Propion- und Buttersäure, Silierfolg/Gärqualität anhand der DLG-Punkte	24,00 €
<input type="checkbox"/> Ammoniak	Ammoniak, Anteil Ammoniak-Stickstoff an Gesamt-Stickstoff	13,00 €
<input type="checkbox"/> Nitrat	Nitrat	9,00 €
<input type="checkbox"/> Biogassausbeute	Methanausbeute in der Einheit Normliter	0,00 €
<input type="checkbox"/> SBV	Säurebindungsvermögen in mmol	7,00 €
Mineralstoffuntersuchungen		
<input type="checkbox"/> Mineralstoff - Paket 1	Kalzium (Ca), Phosphor (P), Natrium (Na), Kalium (K), Magnesium (Mg), Kupfer (Cu), Zink (Zn)	20,00 €
<input type="checkbox"/> Mineralstoff - Paket 2	Chlor (Cl), Schwefel (S), Mangan (Mn), Eisen (Fe)	16,00 €
<input type="checkbox"/> Selen	Selen (verlängerte Untersuchungsdauer)	25,00 €
Aminosäureuntersuchungen		
<input type="checkbox"/> Aminosäuren - Paket 1	Lysin (Lys)	15,00 €
<input type="checkbox"/> Aminosäuren - Paket 2	Lysin (Lys), Methionin (Met), Threonin (Thr), Tryptophan (Trp)	39,00 €


Hier wählen Sie die zu untersuchenden Inhaltsstoffe bzw. Untersuchungspakete. Zuerst entscheiden Sie, ob nur eine TM-Bestimmung gemacht werden soll (dann können Sie kein zusätzliches Prüfpaket wählen) oder ob die Weender-Basisnährstoffe angefordert werden. Wenn das Prüfpaket „Weender Basisnährstoffe“ gewählt wurde, erscheinen weitere wählbare Prüfpakete in der Tabelle. Kreuzen Sie die Zeilen der Pakete an, die Sie kaufen möchten.

Zusammenfassung kontrollieren und Anmeldung abschicken

Wenn Sie alle Angaben ausgefüllt haben, klicken Sie nun ganz unten auf dieser Seite auf das Feld „Weiter zur Zusammenfassung der Anmeldung“.

 [Weiter zur Zusammenfassung der Anmeldung → ?](#)

webFuLab - Neue Probe Zusammenfassung

Schritt 1: Anmelden  Schritt 2: kontrollieren + abschicken Schritt 3: Begleitschein ausdrucken (freiwillig)

Wollen Sie Änderungen vornehmen, drücken Sie das Feld "Abbrechen".
Schaltfläche "Anmeldung abschicken" drücken.

Eigentümer der Probe

Name: Testbetrieb
Adresse: Teststr., Testort
Erreichbarkeit:
Betriebszweige: Rind (sonst.), Schwein

Ausgewähltes Futtermittel

2015 - GrasSilage, angewelkt, 1.Schnitt

Weiteres Vorgehen:

1. Die **Nr. des Klebeetiketts** haben Sie bei der **Onlineanmeldung bereits eingegeben**.
2. Das **Klebeetikett** haben Sie auf das **Probengefäß (Tüte oder Flasche)** geklebt.
3. Das 2. Klebeetikett wird jetzt nicht mehr gebraucht, Sie können es aber selbst archivieren (zur eigenen Information dieser Anmeldung).

ACHTUNG: Sie können es nicht bei einer anderen Probe verwenden!

4. Schicken Sie nun das **Probengefäß mit dem aufgeklebten Etikett, aber ohne den Probenbegleitschein** an das Labor:

LKV-Labor
Prof.-Zorn-Straße 20c
85586 Grub-Poing

Online Proben und Ergebnisse abrufen:

Im Menüpunkt „Übersicht der Proben und Ergebnisse“ können Sie Ihre gerade angemeldete Probe wieder ansehen und beobachten, welchen Bearbeitungsstatus die Probe im Labor gerade hat.

Wenn Sie den Menüpunkt aufrufen, sehen Sie nicht sofort eine Tabelle Ihrer Proben. Gerade bei großen Mengen an eigenen Proben würde sonst die Übersichtlichkeit leiden. Deshalb sehen Sie zuerst nur verschiedene Filterkriterien.

Nach Drücken des Feldes „Suche durchführen/aktualisieren“ werden alle passenden Proben in einer Tabelle angezeigt.

[Suche durchführen/ aktualisieren ?](#)

Tipp: Solange die **neue Anmeldung** noch nicht an das Labor geschickt wurde (aktuell passiert das meist nachts), können Sie sie **online löschen** (z.B. wenn Sie einen Eingabefehler entdecken und neu anmelden wollen). Drücken Sie dazu in der Spalte „Aktionen“ den Knopf „Löschen“