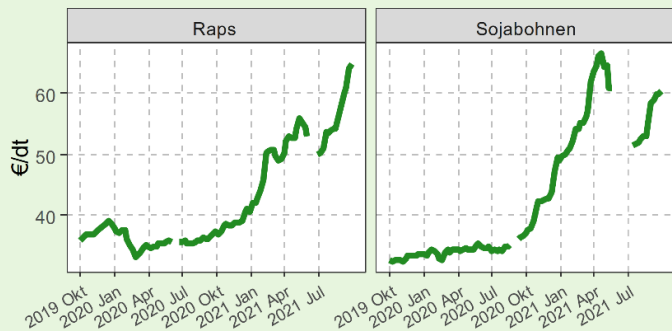
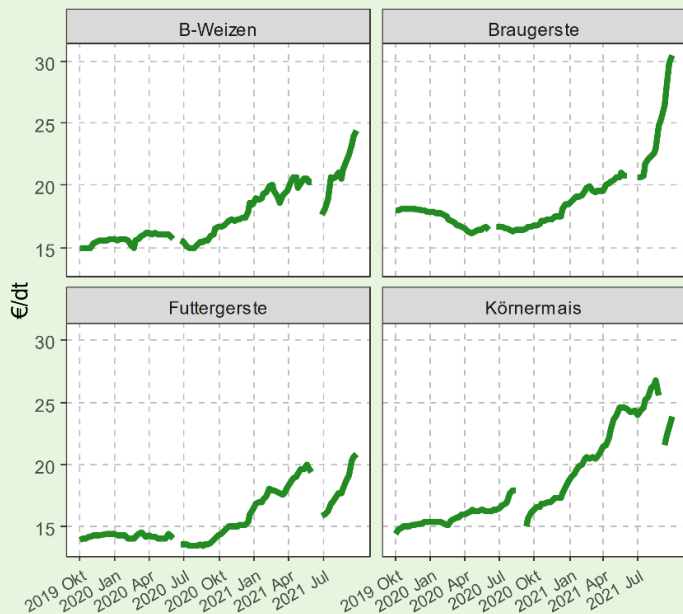


GETREIDE/ÖLSAATEN



€/dt	2021 KW41	2021 KW42	2021 KW43	W/W % Diff	2020 KW43	J/J % Diff
<b>B-Weizen</b>	23,3	23,9	<b>24,4</b>	+2.1%	16,5	+47.9%
<b>Braugerste</b>	27,6	29,8	<b>30,5</b>	+2.3%	16,6	+83.7%
<b>Futtergerste</b>	20,4	20,6	<b>20,8</b>	+1.0%	14,0	+48.6%
<b>Körnermais</b>	22,2	23,0	<b>23,9</b>	+3.9%	16,1	+48.4%
<b>Raps</b>	60,8	63,9	<b>64,7</b>	+1.3%	37,0	+74.9%
<b>Sojabohnen</b>	59,9	59,9	<b>60,2</b>	+0.5%	36,5	+64.9%

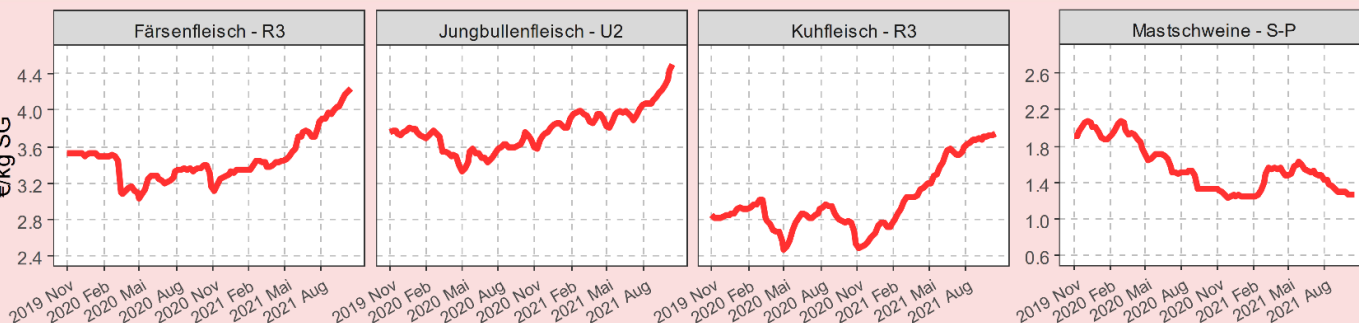


## Aktuelles Marktgeschehen – Öko-Druschfrüchte:

Die Erntebilanz für die bayerischen Öko-Druschfrüchte fällt heuer durchschnittlich aus. Witterungsbedingt ist mit schwankenden Qualitäten zu rechnen. Der relative Rückgang der Anbaufläche für Futter-Druschfrüchte und die allgemeine Marktausdehnung im Biobereich führen zu einer Verknappung und einem steigenden Preisniveau. Ökonomisch interessant bleibt auch der Anbau von Ölsaaten und Körnerleguminosen. Mit Blick auf die Herbstsaat kann davon ausgegangen werden, dass die hohe Marktnachfrage auch in 2022 nicht mit heimischer Ware gedeckt werden kann. Dies bietet weiter anhaltende Chancen für umstellungsinteressierte Betriebe in Bayern.

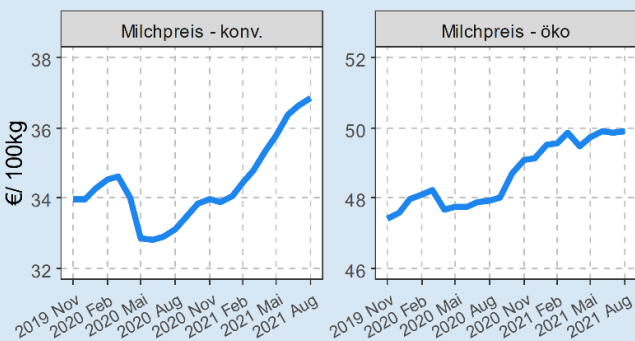
Christian Novak – IEM 6

FLEISCH



€/kg SG	2021 KW40	2021 KW41	2021 KW42	W/W % Diff	2020 KW42	J/J % Diff
<b>Färsenfleisch - R3</b>	4,17	4,20	<b>4,24</b>	+1.0%	3,40	+24.7%
<b>Jungbullenfleisch - U2</b>	4,34	4,44	<b>4,51</b>	+1.6%	3,75	+20.3%
<b>Kuhfleisch - R3</b>	3,72	3,73	<b>3,74</b>	+0.3%	2,78	+34.5%
<b>Mastschweine - S-P</b>	1,27	1,26	<b>1,26</b>	+0.0%	1,32	-4.5%

MILCH



€/100 kg	2021 Jun	2021 Jul	2021 Aug	M/M % Diff	2020 Aug	J/J % Diff
<b>Milchpreis - konv.</b>	36,36	36,63	<b>36,82</b>	+0.5%	33,13	+11.1%
<b>Milchpreis - öko</b>	49,89	49,85	<b>49,90</b>	+0.1%	47,92	+4.1%

Getreide/Ölsaaten: Erzeugerpreis, netto; konv. Ware, Bayern; frei Lager Erfasser; Quelle: BBV Marktberichtsstelle  
 Fleisch: Erzeugerpreis, netto; konv. und öko; Bayern; Preis frei Eingang Schlachtstätte, inkl. Zu- und Abschläge; Quelle: LfL-IEM, Amtliche Preisfeststellung  
 Milch: Erzeugerpreis, netto; 4.0% Fett, 3.4% Eiweiß; Erzeugerstandort Bayern; monatliche Auszahlung, ohne Abschlusszahlungen, Rückvergütungen, Milchpreisberichtigungen; Quelle: BLE MVO; LfL-IEM

Herausgeber: Bayerische Landesanstalt für Landwirtschaft, Institut für Ernährungswirtschaft und Märkte; E-Mail: Maerkte@LfL.bayern.de; Tel.: 08161 8640-1333; Ansprechpartner: Dr. Magnus Kellermann, IEM 7