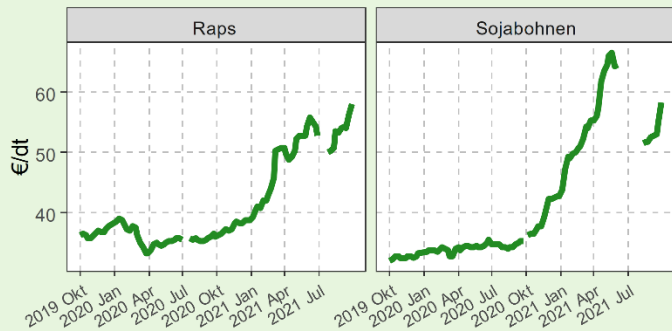
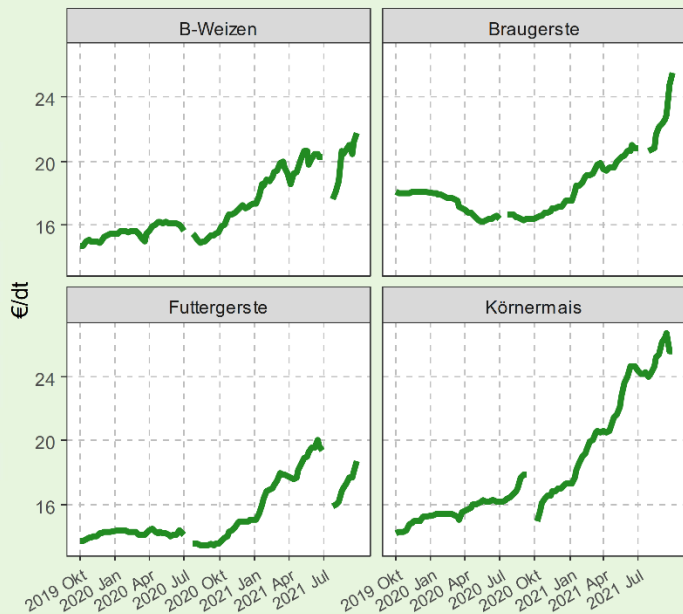


GETREIDE/ÖLSAATEN



| €/dt | 2021 KW37 | 2021 KW38 | 2021 KW39 | W/W % Diff | 2020 KW39 | J/J % Diff |
|---------------------|--------------|--------------|--------------|---------------|--------------|---------------|
| B-Weizen | 20,5 | 21,2 | 21,8 | +2.8% | 15,5 | +40.6% |
| Braugerste | 22,9 | 24,8 | 25,5 | +2.8% | 16,4 | +55.5% |
| Futtergerste | 17,7 | 18,1 | 18,7 | +3.3% | 13,6 | +37.5% |
| Körnermais | 26,7 | 25,6 | 25,6 | +0.0% | 17,9 | +43.0% |
| Raps | 54,0 | 56,2 | 58,1 | +3.4% | 36,4 | +59.6% |
| Sojabohnen | 52,9 | 54,9 | 58,2 | +6.0% | 35,1 | +65.8% |

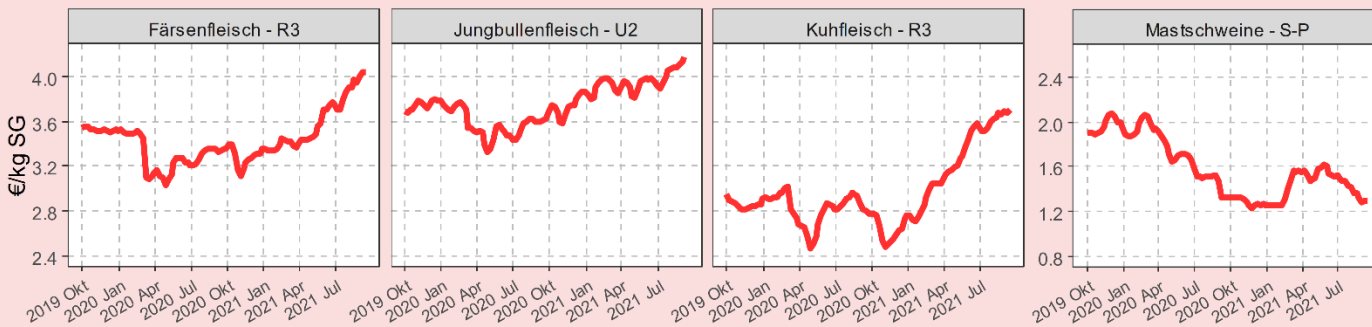


Aktuelles Marktgeschehen – Kartoffeln:

Die Kartoffelbestände lassen je nach Region eine durchschnittliche bis gute Ernte erwarten. Getrübt werden die Ernterwartungen durch schlechte Rodebedingungen und Qualitätsmängel, die witterungsbedingt deutlich höher als in den Vorjahren sind. Aufgrund der Qualitätsmängel wird die Lagerung mit zunehmender Dauer eine Herausforderung und somit auch zu steigenden Preisen führen. Derzeit setzen die auflaufenden Erntemengen den Preis unter Druck. Positiv wirkt sich der wieder zunehmende Außer-Haus-Verbrauch aus.

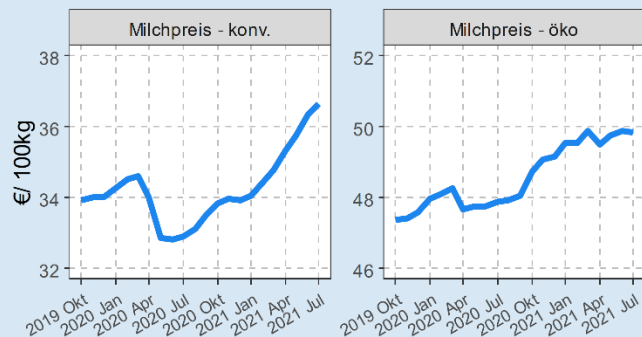
Dr. Maria Linderer – IEM 2

FLEISCH



| €/kg SG | 2021 KW36 | 2021 KW37 | 2021 KW38 | W/W % Diff | 2020 KW38 | J/J % Diff |
|-------------------------------|--------------|--------------|--------------|---------------|--------------|---------------|
| Färsenfleisch - R3 | 4,00 | 4,04 | 4,04 | +0.0% | 3,33 | +21.3% |
| Jungbullenfleisch - U2 | 4,14 | 4,18 | 4,22 | +1.0% | 3,60 | +17.2% |
| Kuhfleisch - R3 | 3,69 | 3,68 | 3,70 | +0.5% | 2,81 | +31.7% |
| Mastschweine - S-P | 1,29 | 1,30 | 1,30 | +0.0% | 1,32 | -1.5% |

MILCH



| €/100 kg | 2021 Mai | 2021 Jun | 2021 Jul | M/M % Diff | 2020 Jul | J/J % Diff |
|---------------------------|-------------|-------------|--------------|---------------|-------------|---------------|
| Milchpreis - konv. | 35,75 | 36,36 | 36,63 | +0.7% | 32,89 | +11.4% |
| Milchpreis - öko | 49,74 | 49,89 | 49,85 | -0.1% | 47,88 | +4.1% |

Getreide/Ölsaaten: Erzeugerpreis, netto; konv. Ware, Bayern; frei Lager Erfasser; Quelle: BBV Marktberichtsstelle
 Fleisch: Erzeugerpreis, netto; konv. und öko; Bayern; Preis frei Eingang Schlachtstätte, inkl. Zu- und Abschläge; Quelle: LfL-IEM, Amtliche Preisfeststellung
 Milch: Erzeugerpreis, netto; 4.0% Fett, 3.4% Eiweiß; Erzeugerstandort Bayern; monatliche Auszahlung, ohne Abschlusszahlungen, Rückvergütungen, Milchpreisberichtigungen; Quelle: BLE MVO; LfL-IEM

Herausgeber: Bayerische Landesanstalt für Landwirtschaft, Institut für Ernährungswirtschaft und Märkte; E-Mail: Maerkte@LfL.bayern.de; Tel.: 08161 8640-1333; Ansprechpartner: Dr. Magnus Kellermann, IEM 7